





Auer Signal

Eco-Modul 40/60/70 -30°C to +60°C (-22°F to +140°F) UL Type 4/4X/13 IP66

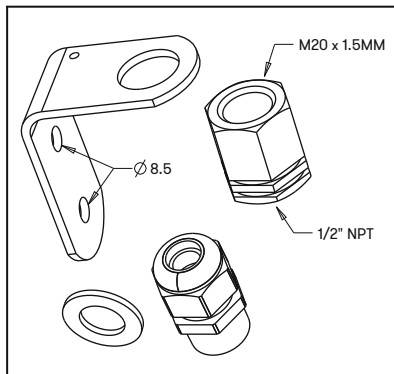
Modul-Perfect 70 -30°C to +70°C (-22°F to +158°F) UL Type 4/4X/13 IP66/IP67

	WARNING	Check power supply voltage and frequency. Use only modules and lamps with the same voltage and frequency ratings. Disconnect from power source to prevent electrical shock before installing or servicing.
	AVERTISSEMENT	Déconnecter l'alimentation avant toute opération d'installation ou de maintenance, afin d'éviter les décharges électriques. Contrôler la tension et la fréquence d'alimentation. Utiliser seulement des éléments et des lampes de même tension et de même fréquence.
	WARNUNG	Strom abschalten um einen elektrischen Schock zu vermeiden während der Installation oder Wartungsarbeit. Prüfen Sie die Spannung und Frequenz. Benützen Sie ausschließlich Module und Glühlampen die die selbe Spannung und Frequenzen angeben.
	AVVERTENZA	Scollegare dall'alimentazione prima dell'installazione e della messa in servizio. Controllare la tensione di alimentazione e la frequenza. Usare solo moduli e lampadine con la stessa tensione e frequenza.
	ATENÇÃO	Desligar a alimentação antes de realizar qualquer intervenção. Verificar a tensão e frequência da alimentação. Só utilizar módulos e lâmpadas com as mesmas tensões e frequências.
	ADVERTENCIA	Durante el proceso de instalación o mantenimiento desconectar la tensión de alimentación para evitar descargas eléctricas. Comprobar tensión y frecuencia de alimentación. Utilizar módulos y lámparas con la misma tensión y frecuencia.

	WARNING	Do not use strobe lights around anyone suffering from cerebral disorders (epilepsy). Strobe lights may cause seizures to occur.
	AVERTISSEMENT	Ne pas utiliser de stroboscopique à proximité de personnes souffrant de problèmes cérébraux (épilepsie), afin d'éviter tout risque de crise.
	WARNUNG	Verwenden Sie keine Blitzleuchten-Module im Nahbereich von Personen die an Epilepsie leiden.
	AVVERTENZA	Non usare luci stroboscopiche nelle vicinanze di persone sofferenti di epilessia.
	ATENÇÃO	Não usar luzes strobe perto de pessoas sofrendo de problemas cerebrais (epilepsia). Estas luzes podem provocar um ataque.
	ADVERTENCIA	No utilizar luz estroboscópica alrededor de personas con problemas cerebrales (epilepsia). La luz estroboscópica puede causar ataques epilépticos.

XSS

Accessory Kits
 Kits d'accessoires
 Zubehör-Bausätze
 Kit di accessori
 Kits de Acessórios
 Kits de accesorios

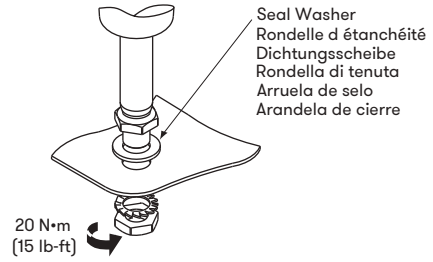




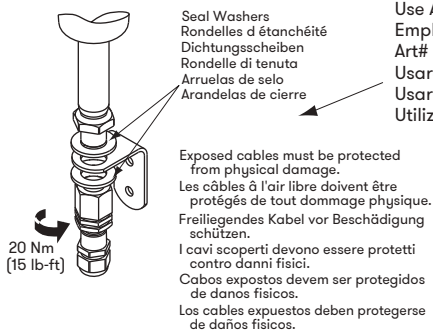
Auer Signal

Base Mounting Procedure Montage du Socle de Fixation Basis-Modul Montage Montaggio della Base Procedimentos de Montagem da Base Fijación de la base de Montaje

FOR USE ON A FLAT RIGID SURFACE OF INDICATED TYPE ENCLOSURE
À UTILISER SUR UNE SURFACE PLANE DE L'ENCEINTE DU TYPE INDIQUÉ
ZUR VERWENDUNG AUF EINER FLACHEN OBERFLÄCHE DES ANGEgebenEN GEHÄUSETYP
DA UTILIZZARE SU UNA SUPERFICIE PIANA DEL TIPO DI CUSTODIA INDICATO
PARA USO SOBRE LA SUPERFICIE PLANA DE UN ENVOLVENTE DEL TIPO INDICADO
PARA USO EM SUPERFÍCIE PLANA NO TIPO DE PROTEÇÃO INDICADA



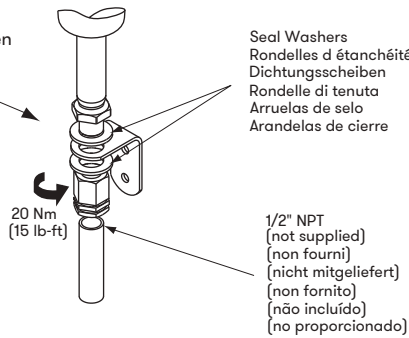
DIRECT MOUNT
MONTAGE DIRECT
DIREKTE MONTAGE
MONTAGGIO DIRETTO
MONTAGEM DIRETA
MONTAJE DIRECTO



Seal Washers
Rondelles d'étanchéité
Dichtungsscheiben
Rondelle di tenuta
Arruelas de selo
Arandelas de cierre

Exposed cables must be protected from physical damage.
Les câbles à l'air libre doivent être protégés de tout dommage physique.
Freiliegendes Kabel vor Beschädigung schützen.
I cavi scoperti devono essere protetti contro danni fisici.
Cabos expostos devem ser protegidos de danos físicos.
Los cables expuestos deben protegerse de daños físicos.

Use Art# 900 700 900
Employer Art# 900 700 900
Art# 900 700 900 verwenden
Usare Art# 900 700 900
Usar Art# 900 700 900
Utilizer Art# 900 700 900

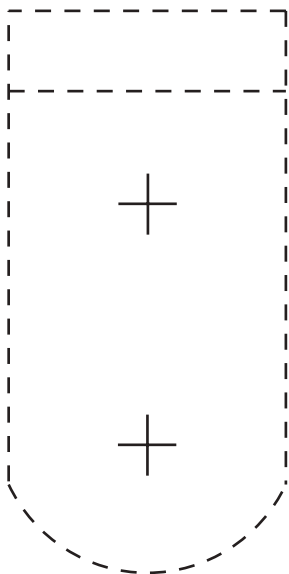


Seal Washers
Rondelles d'étanchéité
Dichtungsscheiben
Rondelle di tenuta
Arruelas de selo
Arandelas de cierre

1/2" NPT
(not supplied)
(non fourni)
(nicht mitgeliefert)
(non fornito)
(não incluído)
(no proporcionado)

VERTICAL MOUNT WITH CABLE GLAND
MONTAGE VERTICAL AVEC PRESSE-ETOUPE DE CABLE
VERTIKALE MONTAGE MIT KABELVERSCHRÄUBUNG
MONTAGGIO VERTICALE CON GUINTO PER CAVI
MONTAGEM VERTICAL COM GLÂNDULA DE CABO
MONTAJE VERTICAL CON RACOR

VERTICAL MOUNT WITH CONDUIT
MONTAGE VERTICAL AVEC CONDUIT
VERTIKALE MONTAGE AUF ROHR
MONTAGGIO VERTICALE CON GUAINA
MONTAGEM VERTICAL COM CONDÚITE
MONTAJE VERTICAL CON CONDUCTO



Drilling Template
Calibre de forage
Bohrschablone
Dima di foratura
Plantilla
Guia de furação